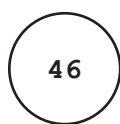
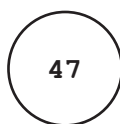


## 指周りを測りましょう

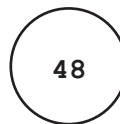
リングをひとつ(ウェディングリングタイプのもの)選んでください。ご購入をお考えのリングと同じ指に着けているリングをお選びください。そのリングを下の円に合わせながら、お客様の指のサイズに合うものをお探してください。円の直径とお客様のリングの内径が一致し、円の線が隠れていないことをお確かめください。お客様のリングが2つのサイズの間にある場合は、大きい方を選んでください。



1.46 cm  
0.57 in.



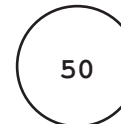
1.50 cm  
0.59 in.



1.53 cm  
0.6 in.



1.56 cm  
0.61 in.



1.59 cm  
0.62 in.



1.62 cm  
0.63 in.



1.66 cm  
0.65 in.



1.69 cm  
0.66 in.



1.72 cm  
0.67 in.



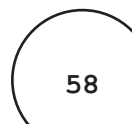
1.75 cm  
0.68 in.



1.78 cm  
0.7 in.



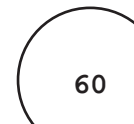
1.81 cm  
0.71 in.



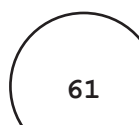
1.85 cm  
0.72 in.



1.88 cm  
0.74 in.



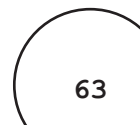
1.91 cm  
0.75 in.



1.94 cm  
0.76 in.



1.97 cm  
0.77 in.



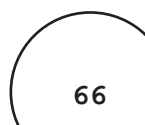
2.01 cm  
0.79 in.



2.04 cm  
0.8 in.



2.07 cm  
0.81 in.



2.10 cm  
0.82 in.



2.13 cm  
0.83 in.



2.16 cm  
0.85 in.



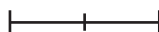
2.20 cm  
0.86 in.



2.23 cm  
0.87 in.

このページをプリントアウトしてください。ページサイズ処理の際、拡大/縮小を選ばないようにしてください。特に「用紙のサイズに合わせて印刷」のチェックボックスをオフにしてください。お持ちの物差しをこの紙の下に印刷されている尺度と合わせ、このリングサイズゲージが正しいサイズで印刷されているかを確認してください。この尺度の長さは、2cmでなければなりません。

2 cm / 0.79 in.



エルメスはこのリングゲージの使用に関連した誤りにいかなる責任も負いません。